

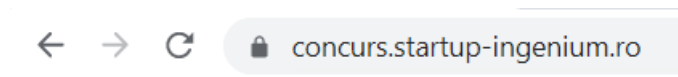


Anexa 6 la regulamentul de concurs

Instrucțiuni cu privire la completarea planului de afaceri în platforma online www.concurs.startup-ingenium.ro

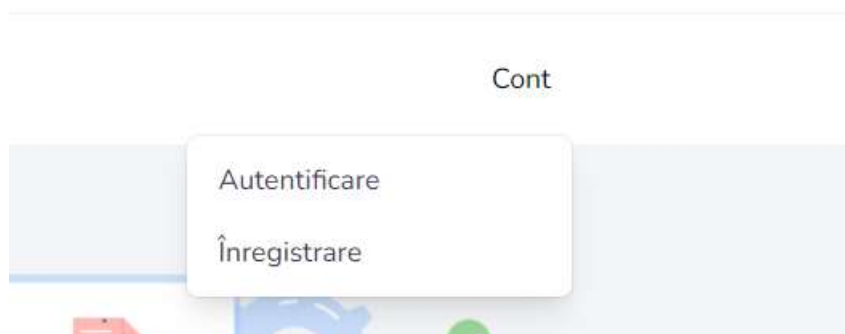
1. Accesare site

Pentru a accesa site-ul este necesar un browser (IE, Chrome, Firefox, Opera, Safari) și o conexiune la internet. Introduceți adresa <https://concurs.startup-ingenium.ro> în bara de adrese a browser-ului.



2. Inregistrare cont

Pentru a te putea înscrie în concurs va trebui mai întâi să îți faci un cont pe platforma. Ca să realizezi acest lucru trebuie să accesezi pagina de înregistrare cont. O poți accesa apăsând pe butonul de "Cont" din partea dreapta sus și apoi pe link-ul "Înregistrare" din meniul deschis.



În pagina de înregistrare va trebui să completezi toate câmpurile prezentate. Ai grijă ca adresa de e-mail să fie validă și scrisă corect. Acolo vei primi toate înștiințările referitoare la înscrierea ta.

Parola trebuie să conțină 8 caractere minim iar în câmpul "Confirma parola" trebuie să introduci aceeași parola din nou pentru verificare.

Apasă pe butonul "Înregistrare" pentru a salva datele. Dacă intervine vreo eroare, îți va fi semnalată în formular scrisă cu roșu în dreptul câmpului cu probleme.

După înregistrare, vei fi automat autentificat.



← → ↻ concurs.startup-ingenium.ro/register

StartUP INGENIUM

Name

Prenume

E-mail

Parola

Confirmă Parola

[Ești deja înregistrat?](#)

3. Autentificare

Daca ai deja un cont si doresti sa il accesezi, trebuie sa intri pe pagina "Autentificare" din meniul "Cont" din dreapta sus.

← → ↻ concurs.startup-ingenium.ro/login

StartUP INGENIUM

E-mail

Parolă

Trec-mă minte

[Ai uitat parola?](#)



În formularul afișat trebuie să îți introduci adresa de e-mail și parola și să apeși pe butonul Autentificare.

Dacă dorești ca platforma să nu te scoată din cont automat după o perioadă, poți bifa opțiunea "Ține-mă minte".

4. Recuperare parola

În cazul în care ți-ai uitat parola, poți folosi pagina de recuperare parola accesând linkul din pagina de Autentificare numit "Ai uitat parola?".

În formularul afișat va trebui să introduci adresa de e-mail folosită la înregistrarea contului.

StartUP 
INGENIUM

Ți-ai uitat parola? Nicio problemă. Introdu adresa de e-mail a contului tău și îți vom trimite un link care îți va permite să setezi o nouă parolă.

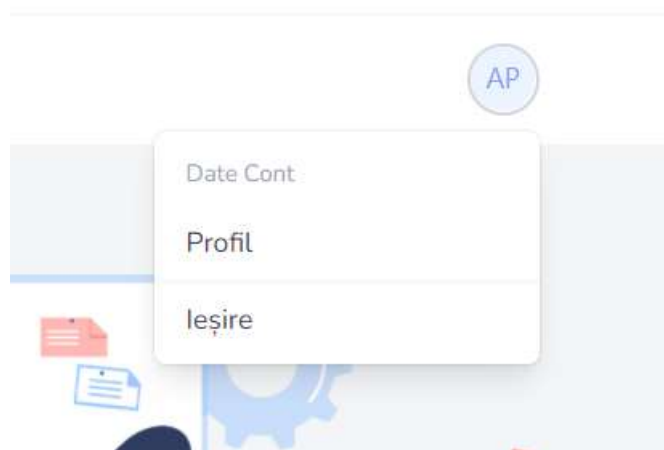
E-mail

După apăsarea butonului vei primi un link pe adresa de e-mail pe care va trebui să îl accesezi ca să îți poți seta noua parolă.

În pagina deschisă va trebui să introduci adresa de e-mail, noua parolă și confirmarea acesteia. Parola trebuie să conțină minim 8 caractere. Dacă totul este în regulă, vei fi redirectionat către pagina de autentificare după apăsarea butonului.

5. Modificare date cont

Ca sa accesezi pagina de profil, trebuie apasat pe sectiunea "Profil" din meniul marcat cu avatarul tau din partea dreapta sus.



In pagina de profil poti modifica Poza, Datele personale, Parola, poti seta autentificare in doi pasi sau poti sa vezi toate sesiunile autentificate pe contul tau.

6. Inscriere

Pentru a incepe procedura de inscriere in concurs va trebui sa accesezi sectiunea "Inscriere" din meniul principal.

In sectiunea prezentata ti se vor afisa toate apelurile din platforma si vei putea alege (in functie de perioada) in care apel sa te inscrii. Tot in aceasta pagina vei vedea si statusul inscrierilor tale.



UNIUNEA EUROPEANĂ



concurstartup-ingenium.ro/inscriere

Înscrie-te la concursul de planuri de afaceri!

Mai jos se poate regăsi lista de apeluri pentru înscriere și statusul înscrierilor tale.

Apeluri

Apelul 1 - destinat participanților din afara proiectului și participanților la cursurile desfășurate în perioada 2-27 februarie. Runda 1: finanțare de maxim 40.000 euro - 2 locuri de muncă

INSCRIE-TE

Data deschiderii	Data închiderii
01.03.2022 15:00	13.03.2022 23:55

Apelul 1 - destinat participanților din afara proiectului și participanților la cursuri în perioada 2-27 februarie. Runda 2: finanțare de maxim 60.000 euro - 3 locuri de muncă

INSCRIE-TE

Data deschiderii	Data închiderii
01.03.2022 15:00	13.03.2022 23:55

Apasa pe butonul "Inscrie-te" din dreptul apelului/rundei dorit/e și poți începe procedura.

Poți reveni oricând la formular din aceeași pagină și vei avea un buton care îți va permite să continui procesul atâta timp cât apelul este deschis.

Formularul de înscriere conține 8 secțiuni care trebuie completate cu datele planului tău de afaceri. La final, va exista o pagină de sumar în care poți verifica corectitudinea datelor introduse înainte de a finaliza înscrierea.

De asemenea, după ce completezi Pasul 1 te vei putea plimba prin oricare secțiune folosind meniul din partea de sus sau de jos a paginii.

Înscriere - Date generale Secțiunea 1 / 9

Pas 1 Pas 2 Pas 3 Pas 4 Pas 5 Pas 6 Pas 7 Pas 8 Pas 9

a. Secțiunea 1

Toate câmpurile din această secțiune sunt obligatorii.



UNIUNEA EUROPEANĂ



La secțiunea "Asociați" va trebui să apăsați pe butonul "Adaugă asociat" pentru fiecare asociat din companie. Dacă dorești, poți apăsa pe butonul "Șterge" pentru a șterge un asociat introdus.

1.8. Asociați

Nume și prenume asociat

Ponderea în capital social

[Șterge](#)

[ADAUGĂ ASOCIAT](#)

Atenție! Suma ponderilor în capitalul social pentru toți asociații trebuie să fie fix 100.

În cazul încărcării de fișiere, va trebui să alegeți un fișier și să așteptați până bara de upload va dispărea și numele fișierului va apărea în câmp.

După ce ai completat toate datele, apăsați pe butonul "Salvează" pentru a salva informațiile. Dacă apar erori, acestea vor fi semnalate în dreptul fiecărui câmp iar în dreptul butonului de "Salvează" va apărea un mesaj scris cu roșu.

1.10. Cartea de identitate sau alt document echivalent

[Choose File](#) No file chosen

Câmpul Cartea de identitate sau alt document echivalent este obligatoriu.

1.11. Documente care atestă calitatea de student (minimum anul 2 licență), masterand sau doctorand

[Choose File](#) No file chosen

Câmpul Documente cu privire la ultima formă de studii absolvite este obligatoriu.

1.12. Certificatul/adeverința de absolvire pentru cursul de competențe antreprenoriale

[Choose File](#) No file chosen

Câmpul Certificatul de absolvire pentru unul din cele 2 cursuri necesare pentru participarea la concurs este obligatoriu.

Te rugăm verifică erorile. [SALVEAZĂ](#)

Nu uita să salvezi datele din formular înainte să părăsești pagina apăsând pe butonul Salvează.

[PASUL URMĂTOR](#)

Atenție! Nu uita, după ce ai rectificat problemele, să apăsați din nou pe butonul "Salvează".

Dacă salvarea s-a putut efectua cu succes, acest lucru va fi marcat printr-un mesaj scris cu verde în dreptul butonului.



Salvat.

SALVEAZĂ

Dupa ce datele au fost salvate, vei putea apasa butonul de "Pasul urmator" sau folosi meniul de sectiuni din partea de sus sau de jos a paginii.

b. Sectiunea 2

Toate campurile sunt obligatorii.

Dupa ce ai completat toate datele, apasa pe butonul "Salveaza" pentru a salva informatiile. Daca apar erori, acestea vor fi semnalate in dreptul fiecarui camp iar in dreptul butonului de "Salveaza" va aparea un mesaj scris cu rosu.

Atentie! Nu uita, dupa ce ai rectificat problemele, sa apesi din nou pe butonul "Salveaza".

Daca salvarea s-a putut efectua cu succes, acest lucru va fi marcat printr-un mesaj scris cu verde in dreptul butonului.

Dupa ce datele au fost salvate, vei putea apasa butonul de "Pasul urmator" sau folosi meniul de sectiuni din partea de sus sau de jos a paginii.

c. Sectiunea 3

Toate campurile sunt obligatorii.

Dupa ce ai completat toate datele, apasa pe butonul "Salveaza" pentru a salva informatiile. Daca apar erori, acestea vor fi semnalate in dreptul fiecarui camp iar in dreptul butonului de "Salveaza" va aparea un mesaj scris cu rosu.

Atentie! Nu uita, dupa ce ai rectificat problemele, sa apesi din nou pe butonul "Salveaza".

Daca salvarea s-a putut efectua cu succes, acest lucru va fi marcat printr-un mesaj scris cu verde in dreptul butonului.

Dupa ce datele au fost salvate, vei putea apasa butonul de "Pasul urmator" sau folosi meniul de sectiuni din partea de sus sau de jos a paginii.

d. Sectiunea 4

Toate campurile sunt obligatorii.



UNIUNEA EUROPEANĂ



Dupa ce ai completat toate datele, apasa pe butonul "Salveaza" pentru a salva informatiile. Daca apar erori, acestea vor fi semnalate in dreptul fiecarui camp iar in dreptul butonului de "Salveaza" va aparea un mesaj scris cu rosu.

Atentie! Nu uita, dupa ce ai rectificat problemele, sa apesi din nou pe butonul "Salveaza".

Daca salvarea s-a putut efectua cu succes, acest lucru va fi marcat printr-un mesaj scris cu verde in dreptul butonului.

Dupa ce datele au fost salvate, vei putea apasa butonul de "Pasul urmator" sau folosi meniul de sectiuni din partea de sus sau de jos a paginii.

e. Sectiunea 5

Toate campurile sunt obligatorii.

Dupa ce ai completat toate datele, apasa pe butonul "Salveaza" pentru a salva informatiile. Daca apar erori, acestea vor fi semnalate in dreptul fiecarui camp iar in dreptul butonului de "Salveaza" va aparea un mesaj scris cu rosu.

Atentie! Nu uita, dupa ce ai rectificat problemele, sa apesi din nou pe butonul "Salveaza".

Daca salvarea s-a putut efectua cu succes, acest lucru va fi marcat printr-un mesaj scris cu verde in dreptul butonului.

Dupa ce datele au fost salvate, vei putea apasa butonul de "Pasul urmator" sau folosi meniul de sectiuni din partea de sus sau de jos a paginii.

f. Sectiunea 6

Toate campurile sunt obligatorii.

Dupa ce ai completat toate datele, apasa pe butonul "Salveaza" pentru a salva informatiile. Daca apar erori, acestea vor fi semnalate in dreptul fiecarui camp iar in dreptul butonului de "Salveaza" va aparea un mesaj scris cu rosu.

Atentie! Nu uita, dupa ce ai rectificat problemele, sa apesi din nou pe butonul "Salveaza".

Daca salvarea s-a putut efectua cu succes, acest lucru va fi marcat printr-un mesaj scris cu verde in dreptul butonului.

Dupa ce datele au fost salvate, vei putea apasa butonul de "Pasul urmator" sau folosi meniul de sectiuni din partea de sus sau de jos a paginii.



g. Sectiunea 7

Toate campurile sunt obligatorii.

Dupa ce ai completat toate datele, apasa pe butonul "Salveaza" pentru a salva informatiile. Daca apar erori, acestea vor fi semnalate in dreptul fiecarui camp iar in dreptul butonului de "Salveaza" va aparea un mesaj scris cu rosu.

Atentie! Nu uita, dupa ce ai rectificat problemele, sa apesi din nou pe butonul "Salveaza".

Daca salvarea s-a putut efectua cu succes, acest lucru va fi marcat printr-un mesaj scris cu verde in dreptul butonului.

Dupa ce datele au fost salvate, vei putea apasa butonul de "Pasul urmator" sau folosi meniul de sectiuni din partea de sus sau de jos a paginii.

h. Sectiunea 8

Toate campurile sunt obligatorii.

La sectiunea 8.1 Tipul societatii va trebui sa bifezi una din cele doua optiuni disponibile, in functie de preferinte.

La sectiunea 8.2 Bugetul proiectului va trebui sa apesi pe butonul "Aaduga linie buget" pentru fiecare cheltuiala pe care o planifici.

Platforma va calcula automat valorile acolo unde nu sunt campuri text de completat.

Daca ai introdus o linie gresita, o poti sterge apasand pe butonul "Sterge" de sub randul dorit.

8.2 Bugetul detaliat pe categorii de cheltuieli pentru implementarea planului de afaceri

- se vor menționa doar cheltuielile ce se doresc a fi decontate din subvenția de minimis

Detalii	Cantitate	Valoare unitară	Valoare totală, fără TVA	TVA total	Cost total
Categorie <input type="text"/>					
Descriere <input type="text"/>	<input type="text" value="1"/>	<input type="text" value="0"/>	<input type="text" value="0"/>	<input type="text" value="0"/>	<input type="text" value="0"/>
Justificarea cheltuielii <input type="text"/>					
<small>Șterge</small>					
TOTAL			<input type="text" value="0"/>	<input type="text" value="0"/>	<input type="text" value="0"/>

ADĂUGĂ LINIE BUGET

La secțiunea 8.2 Cashflow va trebui să completezi doar valori numerice. Platforma va calcula automat valorile acolo unde nu sunt câmpuri text de completat.

După ce ai completat toate datele, apasă pe butonul "Salvează" pentru a salva informațiile. Dacă apar erori, acestea vor fi semnalate în dreptul fiecărui câmp iar în dreptul butonului de "Salvează" va apărea un mesaj scris cu roșu.

Atenție! Nu uita, după ce ai rectificat problemele, să apeși din nou pe butonul "Salvează".

Dacă salvarea s-a putut efectua cu succes, acest lucru va fi marcat printr-un mesaj scris cu verde în dreptul butonului.

După ce datele au fost salvate, vei putea apăsa butonul de "Pasul următor" sau folosi meniul de secțiuni din partea de sus sau de jos a paginii.

i. Secțiunea 9

Toate câmpurile sunt obligatorii.

După ce ai completat toate datele, apasă pe butonul "Salvează" pentru a salva informațiile. Dacă apar erori, acestea vor fi semnalate în dreptul fiecărui câmp iar în dreptul butonului de "Salvează" va apărea un mesaj scris cu roșu.

Atenție! Nu uita, după ce ai rectificat problemele, să apeși din nou pe butonul "Salvează".

Dacă salvarea s-a putut efectua cu succes, acest lucru va fi marcat printr-un mesaj scris cu verde în dreptul butonului.

După ce datele au fost salvate, vei putea apăsa butonul de "Pasul următor" sau folosi meniul de secțiuni din partea de sus sau de jos a paginii.



UNIUNEA EUROPEANĂ



j. Verificare date si finalizare

Dupa ce ai completat toate sectiunile, in pasul 9 vei avea in partea de jos un buton "Verificare date si finalizare".

Sectiunea care se deschide va prezenta toate datele introduse in toate sectiunile pentru o ultima verificare de catre tine.

In cadrul acestei sectiuni exista o serie de declaratii pe care participantul le citeste, le intelege si bifeaza ca este de acord cu cele mentionate.

Daca totul este in regula, va trebui sa apesi butonul "Finalizare" pentru a completa inscrierea. Dupa ce apesi acest buton, nu vei mai putea modifica datele introduse.

Iti va fi afisat un ecran de confirmare si vei primi si un e-mail.

7. Vizualizare status inscriere

Pentru a vedea statusul inscrierii tale, va trebui sa accesezi sectiunea "Inscriere" din meniul principal.

Daca doresti sa vezi planul de afaceri depus, poti apasa pe butonul "Vezi inscrierea". Din pagina deschisa vei putea salva o copie apasand butonul din dreapta-sus "Descarca PDF".

Dupa ce se termina faza de evaluare A si se vor publica rezultatele, in pagina de "Inscriere" in dreptul inscrierii tale vei avea toate detaliile necesare inclusiv actiunile pe care le poti intreprinde, dupa caz, in functie de rezultate.

In cazul in care inscrierea ta a fost respinsa, vei vedea acest lucru in pagina impreuna cu butoane pentru a vedea notele primite si posibilitatea depunerii unei contestatii.

The screenshot displays the 'Status inscriere' interface. It is divided into two main columns. The left column is titled 'Apel 1' and contains the following information: 'Test Fundație conform OG nr. 26/2000 București', 'test test', '0777777777', 'vasile@gmail.com', and a prominent orange button labeled 'VEZI INSCRIEREA'. The right column shows the 'Rezultat faza A de jurizare' as 'Respins' in red text, with a 'Deadline depunere contestatii: 20.10.2020 12:00' and two links: 'Detalii jurizare' and 'Contestatie'.

În secțiunea detalii jurizare vei vedea fiecare nota acordată de membrii juriului și posibilitatea descărcării grilelor de notare.

Rezultate jurizare faza A

Rezultate pentru **Test Fundație conform OG nr. 26/2000**
Apel 1

Membrii juriu	Notă	Fișier
Juriu 1 Ionescu	Admis	DESCARĂ FIȘIER
Juriu 1 Ionescu	Admis	DESCARĂ FIȘIER
Juriu 1 Ionescu	Respins	DESCARĂ FIȘIER

Dacă ești de părere că înscrierea a fost respinsă într-un mod eronat, poți alege să depui o contestație apăsând pe link-ul "Contestații" din pagina de "Înscriere".

În pagina deschisă va trebui să completezi toate câmpurile și să apeși pe butonul "Salvează".

Contestație faza A

Contestație pentru **Test Fundație conform OG nr. 26/2000**
Apel 1

Deadline contestații: 20.12.2020 12:00

Criterii contestate

Justificare

Probe

Choose file No file chosen

SALVEAZĂ

După trimiterea contestației, pagina va afișa informațiile trimise de tine și rezultatul contestației, dacă este prezent.

Contestație faza A

Contestație pentru **Test Fundație conform OG nr. 26/2000**

Apel 1

Deadline contestații: 20.12.2020 12:00

Contestația a fost depusă

Informațiile tale

Criterii contestate

Test

Justificare

Test

Probe

✓ Fișier urcat

Rezultat contestație

Contestația nu a fost soluționată încă

In cazul in care contestatia este solutionata favorabil, statusul se va modifica in "Admis" iar in pagina de Contestatii pentru faza A vei gasi detaliile deciziei.



UNIUNEA EUROPEANĂ



Instrumente Structurale
2014-2020

Contestație faza A

Contestație pentru **Test Fundație conform OG nr. 26/2000**

Apel 1

Deadline contestații: 20.12.2020 12:00

Informațiile tale

Criterii contestate

Test

Justificare

Test

Probe

✓ [Fișier urcat](#)

Rezultat contestație

Nota finală

[Admis](#)

Fișier

✓ [Descarcă](#)

Data soluționării

18.11.2020

Daca inscrierea a fost admisa, dupa publicarea rezultatelor fazei B de evaluare, in pagina de "Inscriere" va fi afisat punctajul final obtinut din calculul mediei tuturor notelor primite de la jurati.

Status înscriere

Apel 1

Test Fundație conform OG nr. 26/2000

Bucuresti

test test

0777777777

vasile@gmail.com

[VEZI ÎNSCRIEREA](#)

Rezultat faza A de jurizare

[Admis](#)

[Detalii jurizare](#) | [Contestație](#)

Rezultat faza B de jurizare

90,00 puncte

Deadline depunere contestații: 20.12.2020 12:00

[Detalii jurizare](#) | [Contestație](#)

Prin accesarea paginii "Detalii jurizare" pentru faza B, vei putea vedea toate notele primite de la jurati.

Rezultate jurizare faza B

DEPUNE CONTESTAȚIE

Rezultate pentru **Test Fundație conform OG nr. 26/2000**

Apel 1

Membrii juriu	Notă	Fișier
Juriu 1 Ionescu	80.00	DESCARCĂ FIȘIER
Juriu 1 Ionescu	100.00	DESCARCĂ FIȘIER

Dacă nu ești mulțumit de rezultat, poți depune o contestație și la această fază de evaluare.

În pagina afișată, toate câmpurile sunt obligatorii.

Contestație faza B

Contestație pentru **Test Fundație conform OG nr. 26/2000**

Apel 1

Deadline contestații: 25.12.2020 12:00

Criterii contestate

Justificări

Probe

Choose file No file chosen

SALVEAZĂ

După trimiterea contestației, pagina va afișa informațiile trimise de tine și rezultatul contestației, dacă este prezent.



UNIUNEA EUROPEANĂ



Instrumente Structurale
2014-2020

Contestație faza B

Contestație pentru Test Fundație conform OG nr. 26/2000

Apel 1

Deadline contestații: 25.12.2020 12:00

Contestația a fost depusă

Informațiile tale

Criterii contestate

test

Justificare

test

Probe

✓ Fișier urcat

Rezultat contestație

Contestația nu a fost soluționată încă

Dupa rezolvarea contestației, punctajul afișat va fi cel acordat in urma analizei contestației.

Contestație faza B

Contestație pentru Test Fundație conform OG nr. 26/2000

Apel 1

Deadline contestații: 25.12.2020 12:00

Informațiile tale

Criterii contestate

test

Justificare

test

Probe

✓ Fișier urcat

Rezultat contestație

Nota finală

100.00

Fișier

✓ Descarcă

Data soluționării

18.11.2020

Dupa publicarea rezultatelor fazei C de evaluare, in pagina de "Inscriere" va fi afisat punctajul final obtinut din calculul mediei tuturor notelor primite de la jurati.

Aceasta faza de evaluare nu poate fi contestata, punctajul este final.

Status înscriere

Apel 1

Test Fundație conform OG nr. 26/2000
București

test test
0777777777
vasile@gmail.com

VEZI ÎNSCRIEREA

Rezultat faza A de jurizare
Admis

[Detalii jurizare](#) | [Contestație](#)

Rezultat faza B de jurizare
100.00 puncte

Deadline depunere contestații: 25.12.2020 12:00

[Detalii jurizare](#) | [Contestație](#)

Rezultat faza C de jurizare
50.00 puncte

[Detalii jurizare](#)

Prin accesarea secțiunii "Detalii jurizare" vei putea vedea toate notele primite de la jurati.

Rezultate jurizare faza C

Rezultate pentru Test Fundație conform OG nr. 26/2000
Apel 1

Membru juriu	Notă	Fișier
Juriu 1 Ionescu	50.00	DESCARCA FIȘIER
Juriu 1 Ionescu	50.00	DESCARCA FIȘIER

Daca planul tau de afaceri a fost selectat ca fiind castigator, atunci vei fi instiintat de acest lucru printr-un e-mail iar in pagina de "Inscriere" vei putea vedea acest status.

De asemenea, din acel moment ti se va permite modificarea planului de afaceri in acelasi mod ca atunci cand ai introdus prima oara. Pentru a putea face acest lucru, va trebui sa apesi pe butonul "Editeaza".

Status înscriere

Apel 1

Test Fundație conform OG nr. 26/2000
București

test.test
0777777777
vasile@gmail.com

Inscrierea este câștigătoare

EDITEAZĂ

VEZI ÎNSCRIEREA

Rezultat faza A de jurizare
Admis

[Detalii jurizare](#) | [Contestație](#)

Rezultat faza B de jurizare
100.00 puncte

Deadline depunere contestație: 25.12.2020 12:00

[Detalii jurizare](#) | [Contestație](#)

Rezultat faza C de jurizare
50.00 puncte

[Detalii jurizare](#)

De asemenea, meniul principal al site-ului va contine acum si alte sectiuni disponibile doar celor alesi castigatori.